

西部総合病院 クリニカルインディケーター

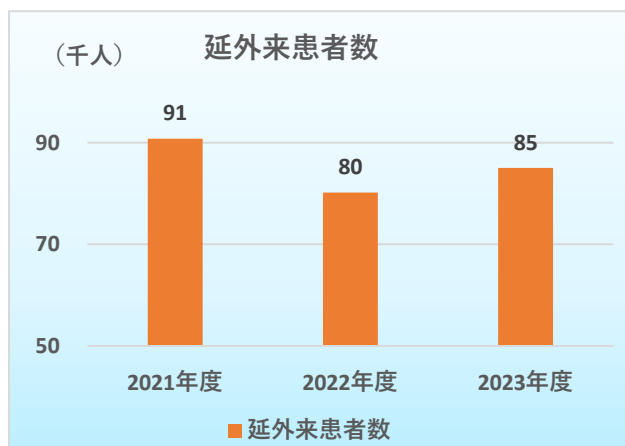
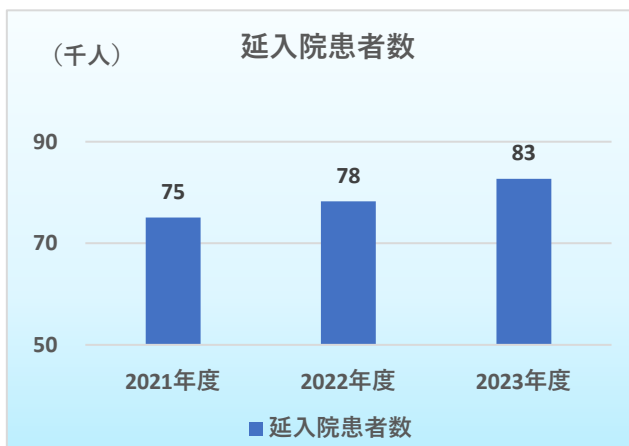
1. 病院全体の指標

【延入院・外来患者数】

	2021年度	2022年度	2023年度
延入院患者数	75,079	78,236	82,702
延外来患者数	90,755	80,198	85,019

延べ入院患者数・退院患者数+当日末在院患者数

延べ外来患者数・初診患者数+再診患者数

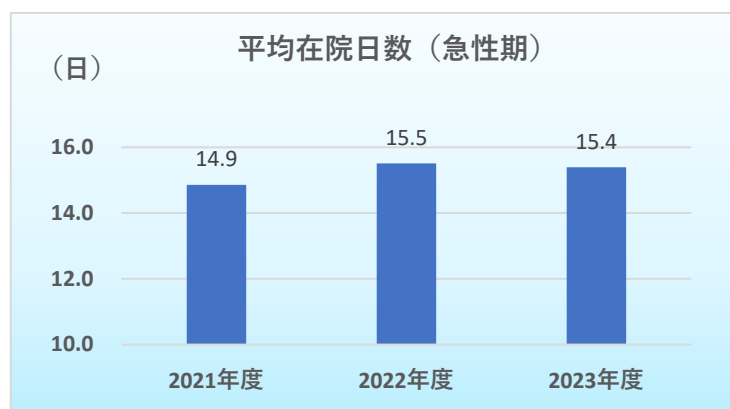


【平均在院日数】

	2021年度	2022年度	2023年度
平均在院日数 (急性期)	14.9	15.5	15.4

分子… 延在院患者数

分母… (新入院患者数+退院患者数) ÷ 2

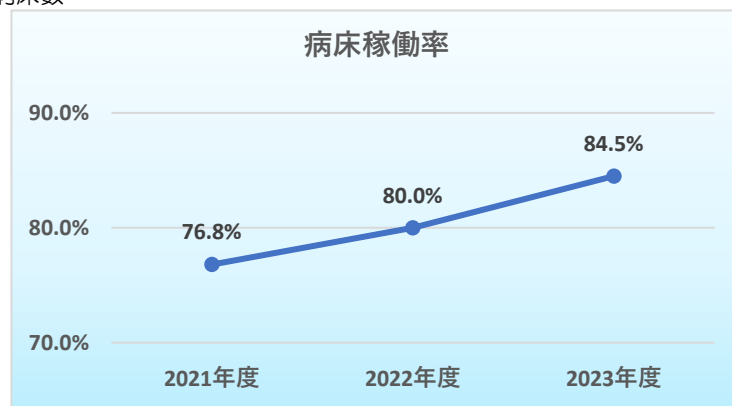


【病床稼働率】

	2021年度	2022年度	2023年度
病床稼働率	76.8%	80.0%	84.5%

分子… 延入院患者数

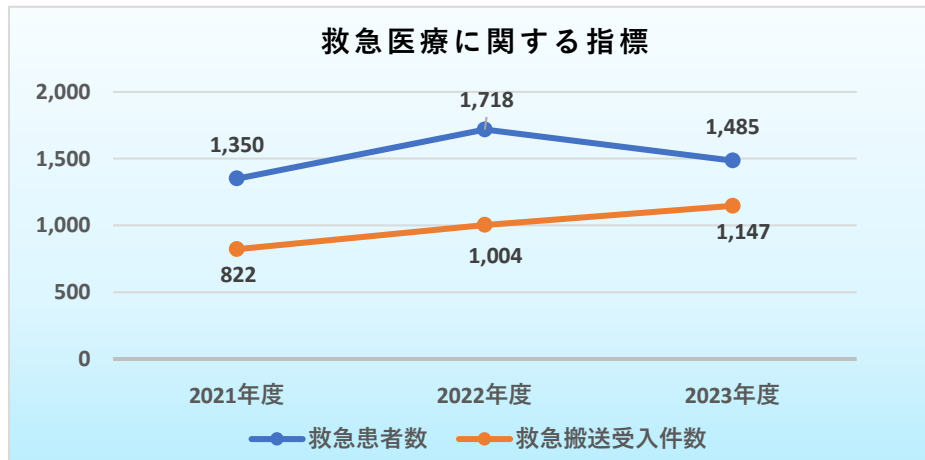
分母… 延運用病床数



2. 救急医療に関する指標

【救急患者数、救急搬送受入件数】

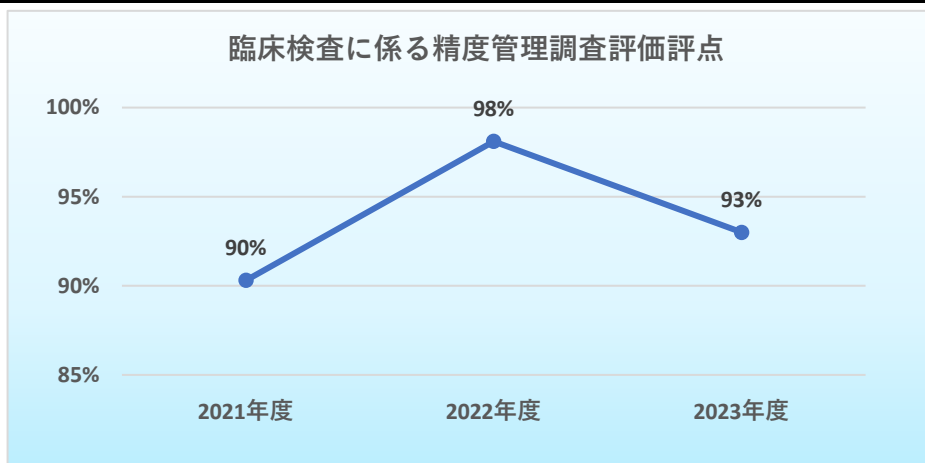
	2021年度	2022年度	2023年度
救急患者数	1,350	1,718	1,485
救急搬送受入件数	822	1,004	1,147



3. 検査に関する指標

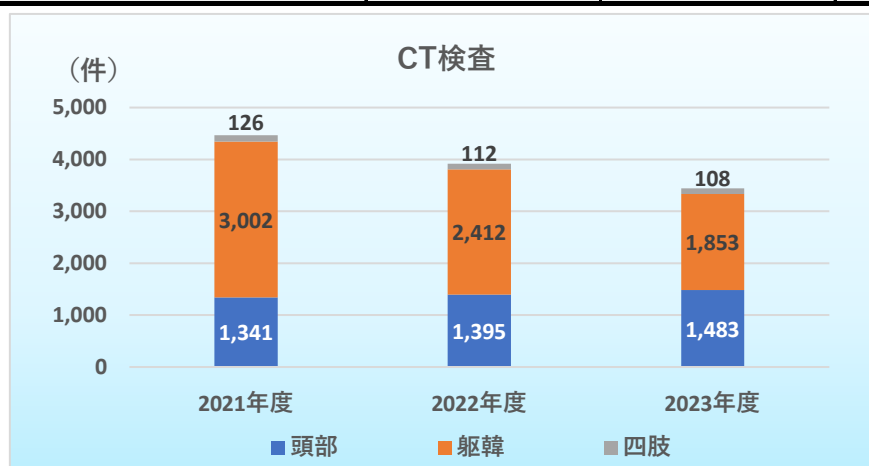
【臨床検査に係る精度管理調査評価評点】

	2021年度	2022年度	2023年度
日本医師会	90%	98%	93%



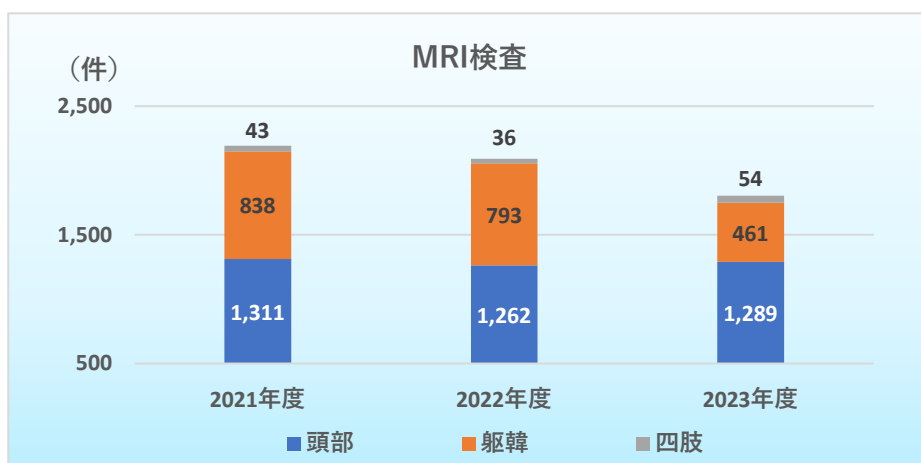
【画像検査件数】

		2021年度	2022年度	2023年度
CT検査	頭部	1,341	1,395	1,483
	躯幹	3,002	2,412	1,853
	四肢	126	112	108
合計		4,469	3,919	3,444



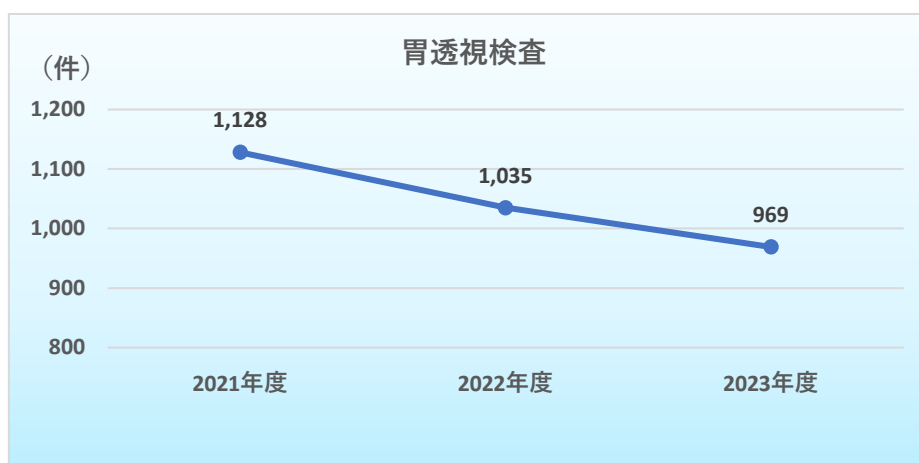
【画像検査件数】

		2021年度	2022年度	2023年度
MRI検査	頭部	1,311	1,262	1,289
	躯幹	838	793	461
	四肢	43	36	54
合計		2,192	2,091	1,804



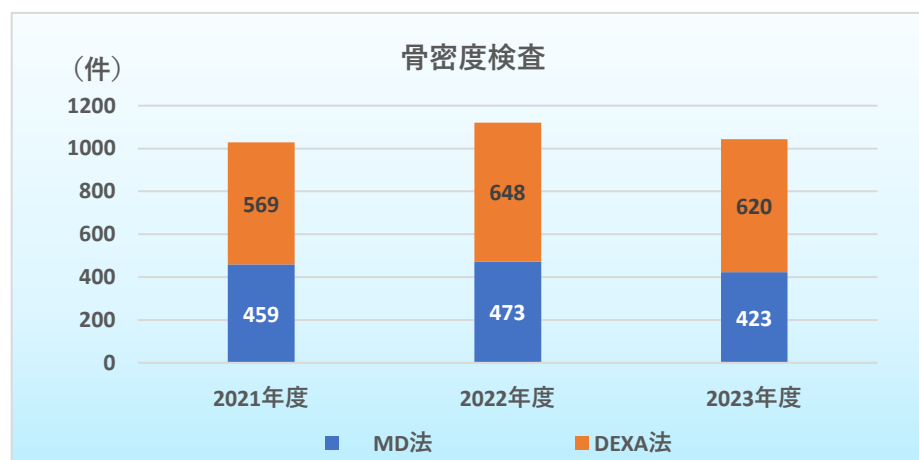
【胃透視検査】

	2021年度	2022年度	2023年度
胃透視検査	1,128	1,035	969



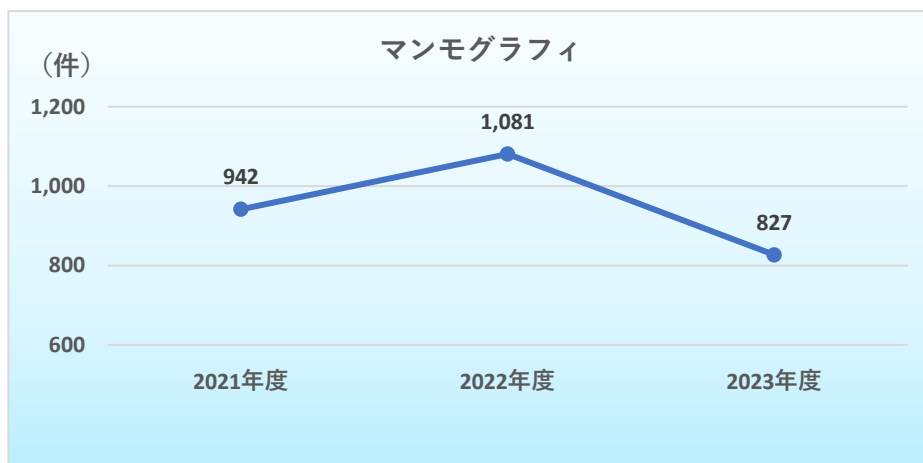
【骨密度検査】

		2021年度	2022年度	2023年度
骨密度検査	MD法	459	473	423
	DEXA法	569	648	620



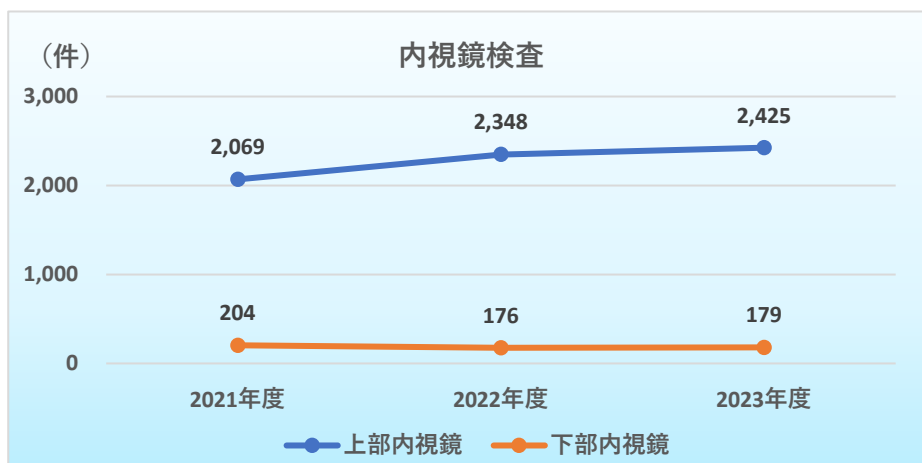
【マンモグラフィ】

	2021年度	2022年度	2023年度
マンモグラフィ	942	1,081	827



【内視鏡検査件数】

	2021年度	2022年度	2023年度
上部内視鏡	2,069	2,348	2,425
下部内視鏡	204	176	179

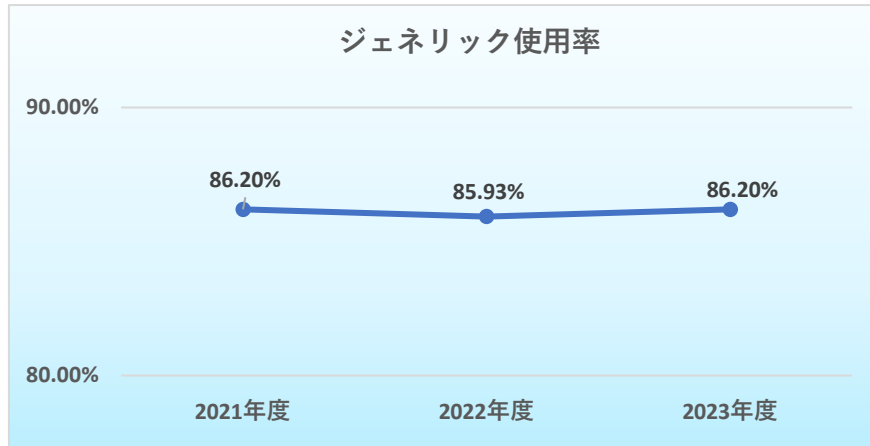


4. 薬剤に関する指標

	2021年度	2022年度	2023年度
服薬指導件数 入院	1,012	1,035	1,103
ジェネリック使用率	86.20%	85.93%	86.20%

分子… 後発医薬品の数量

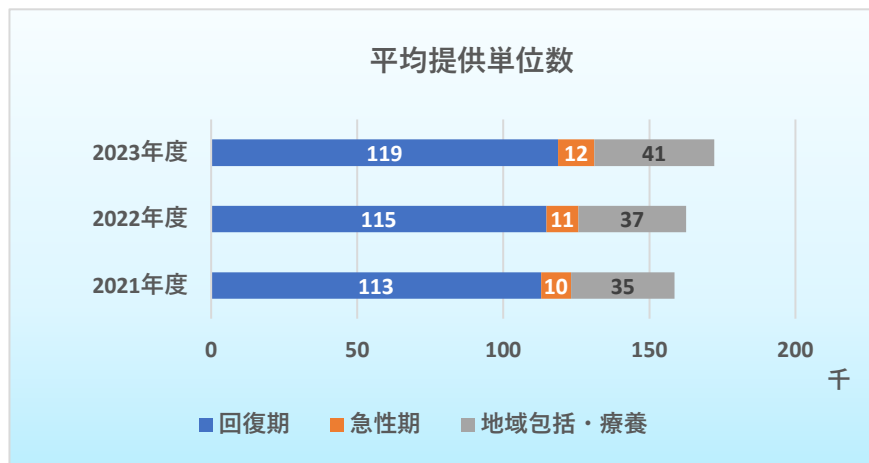
分母… 「後発医薬品のある先発医薬品の数量」＋「後発医薬品の数量」



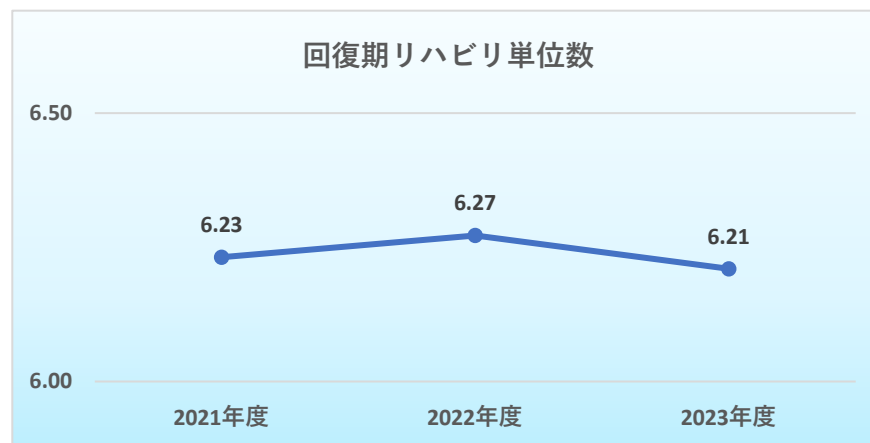
5. リハビリに関する指標

【リハビリ実施単位数】

		2021年度	2022年度	2023年度
リハビリ 実施単位数	回復期	112,923	114,766	118,732
	急性期	10,283	10,962	12,400
	地域包括・療養	35,410	36,822	41,047
	合計	158,616	162,550	172,179

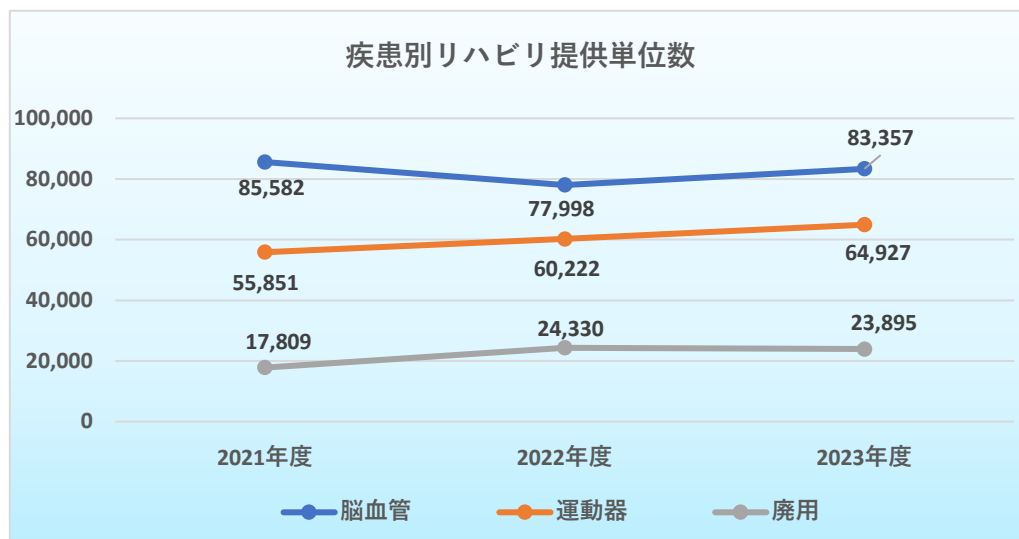


	2021年度	2022年度	2023年度
患者1人1日あたりのリハビリ単位数（回復期）	6.23	6.27	6.21



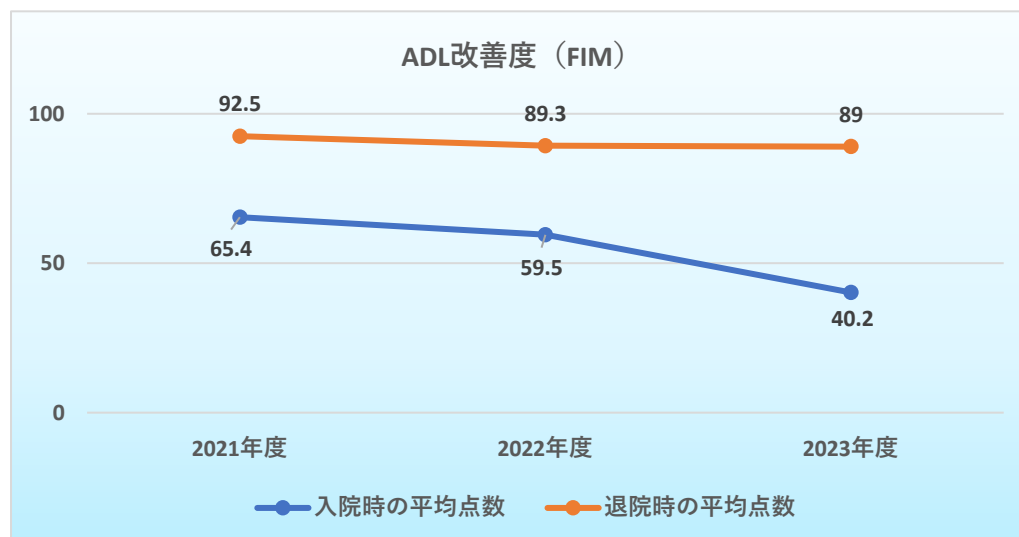
【疾患別リハビリ提供単位数】

	2021年度	2022年度	2023年度
脳血管	85,582	77,998	83,357
運動器	55,851	60,222	64,927
廃用	17,809	24,330	23,895
合計	159,242	162,550	172,179



【回復期リハビリテーション病棟退院患者におけるADL改善度（FIM）】

	2021年度	2022年度	2023年度
入院時の平均点数	65.4	59.5	40.2
退院時の平均点数	92.5	89.3	89
改善点数	27.1	29.8	48.8

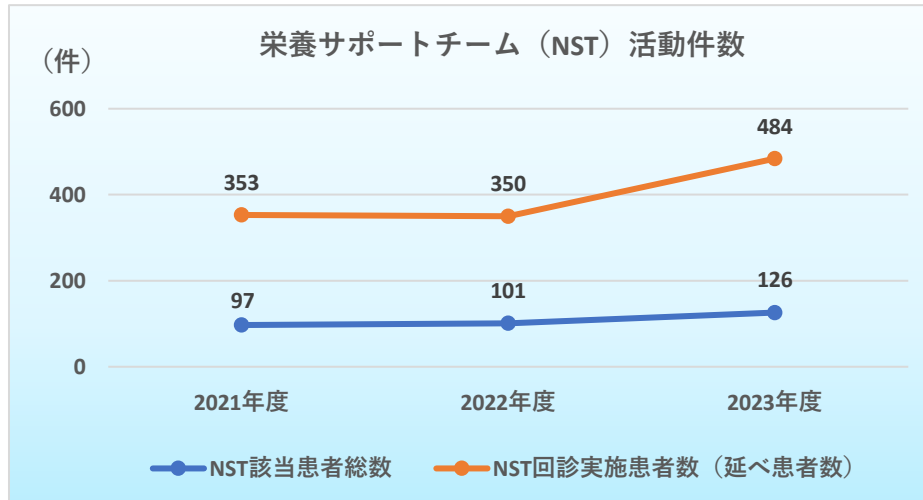


6. チーム医療に関する指標

【栄養サポートチーム（NST）活動件数】

	2021年度	2022年度	2023年度
NST該当患者総数	97	101	126
NST回診実施患者数（延べ患者数）	353	350	484

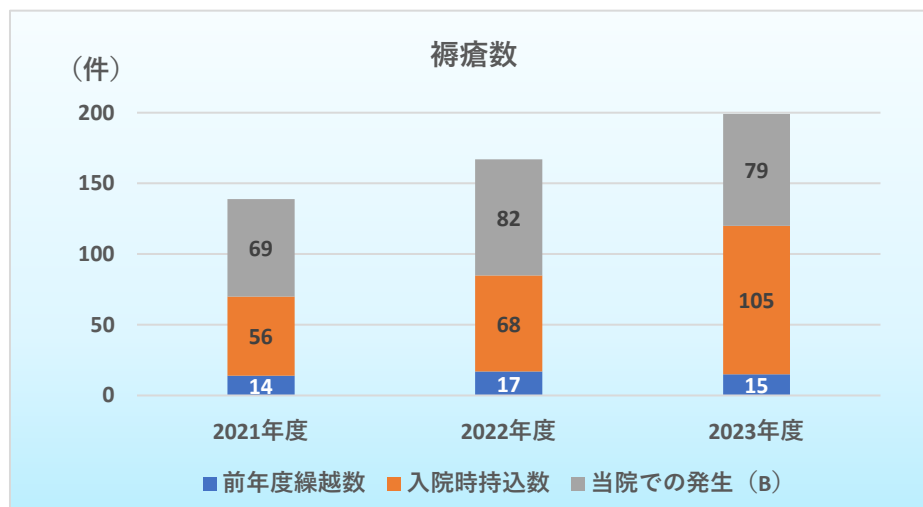
※ NSTはH28年11月から活動開始



【新規褥瘡発生率および褥瘡治癒率】

		2021年度	2022年度	2023年度
危険因子ありの患者（A）		754	788	877
褥瘡数	前年度繰越数	14	17	15
	入院時持込数	56	68	105
	当院での発生（B）	69	82	79
	合計（C）	139	167	199
治癒した褥瘡数（D）		64	72	77
褥瘡発生率（B/A）		9.2%	10.4%	9.0%
治癒率（D/C）		46.0%	43.1%	38.7%

（計算式） 褥瘡発生率 = 当院で発生した褥瘡数 ÷ 危険因子有りの患者



7. 医療安全に関する指標

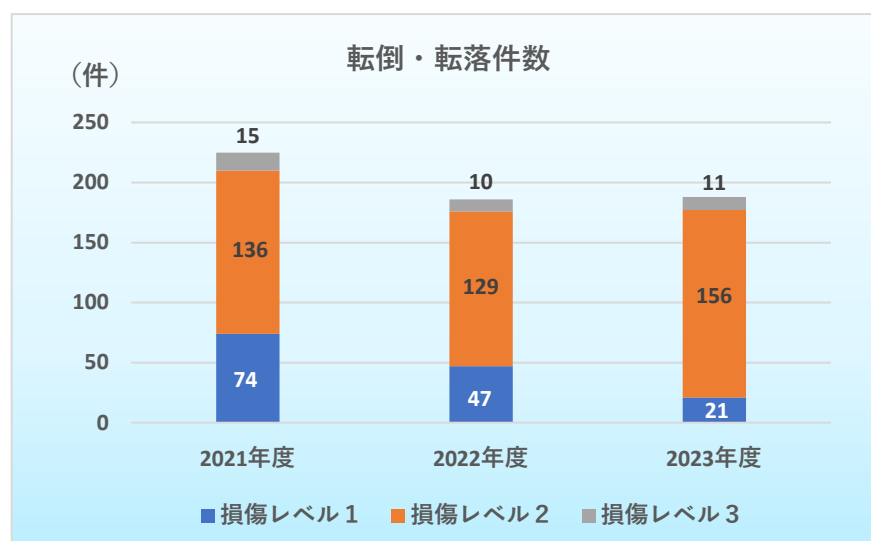
【与薬に関するアクシデント・インシデント報告件】

	2021年度	2022年度	2023年度
与薬事故数	172	156	211



【転倒・転落件数】

		2021年度	2022年度	2023年度
インシデント	損傷レベル1	74	47	21
	損傷レベル2	136	129	156
アクシデント	損傷レベル3	15	10	11
	損傷レベル4	0	0	0
	損傷レベル5	0	0	0
合計		225	186	188

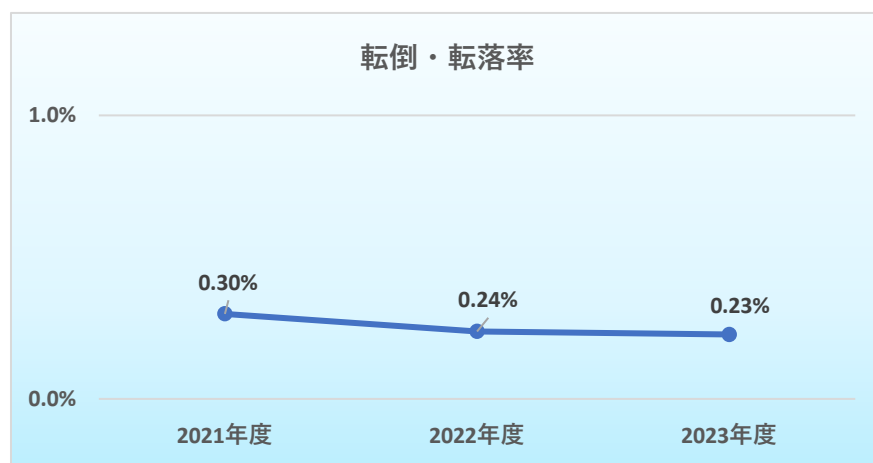


【転倒・転落率】

	2021年度	2022年度	2023年度
転倒・転落率	0.30%	0.24%	0.23%

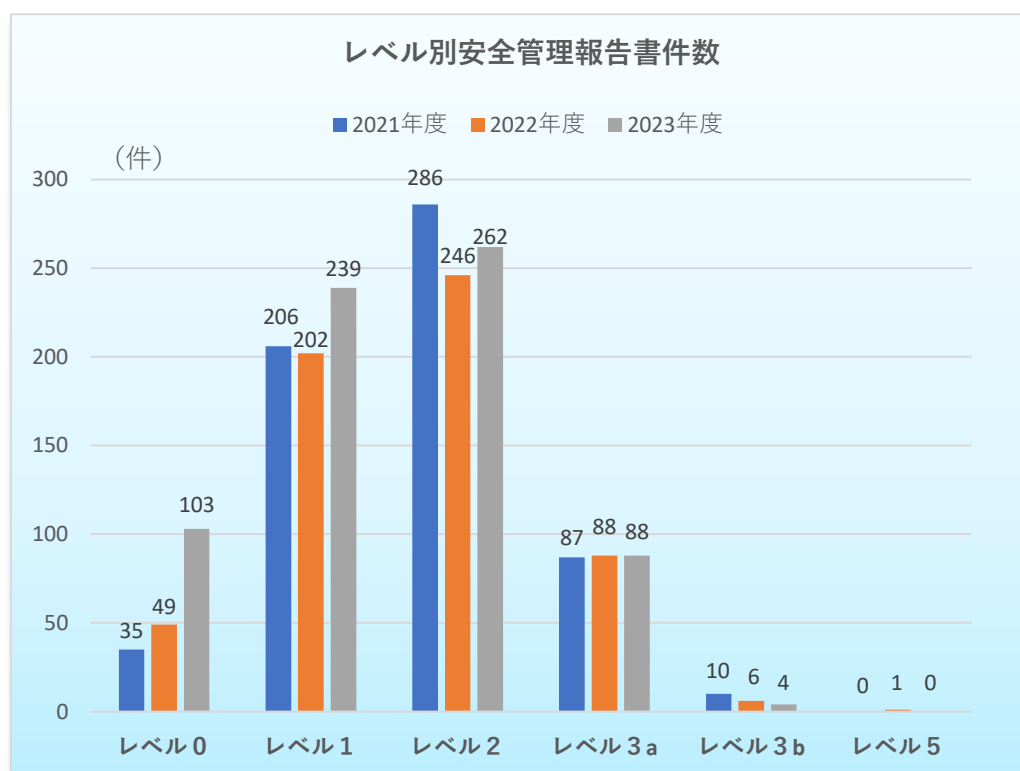
分子… 転倒・転落件数

分母… 期間中の入院延患者数



【レベル別 安全管理報告書件数】

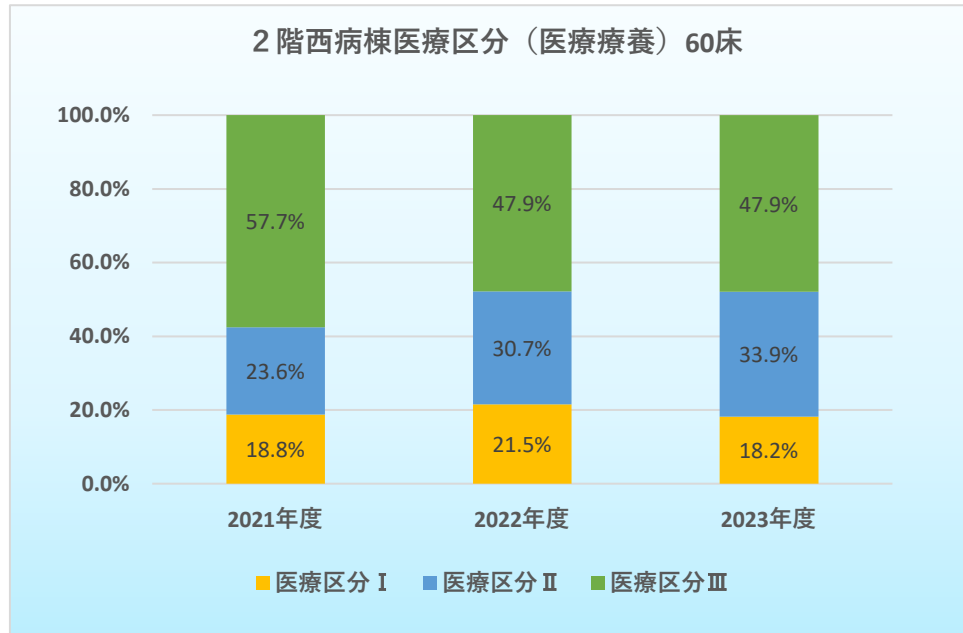
		2021年度	2022年度	2023年度
インシデント	レベル0	35	49	103
	レベル1	206	202	239
	レベル2	286	246	262
	レベル3a	87	88	88
アクシデント	レベル3b	10	6	4
	レベル4a	0	0	0
	レベル4b	0	0	0
	レベル5	0	1	0
その他	レベルA	0	0	0
合計		624	592	696



8. 病棟医療区分（医療療養）60床

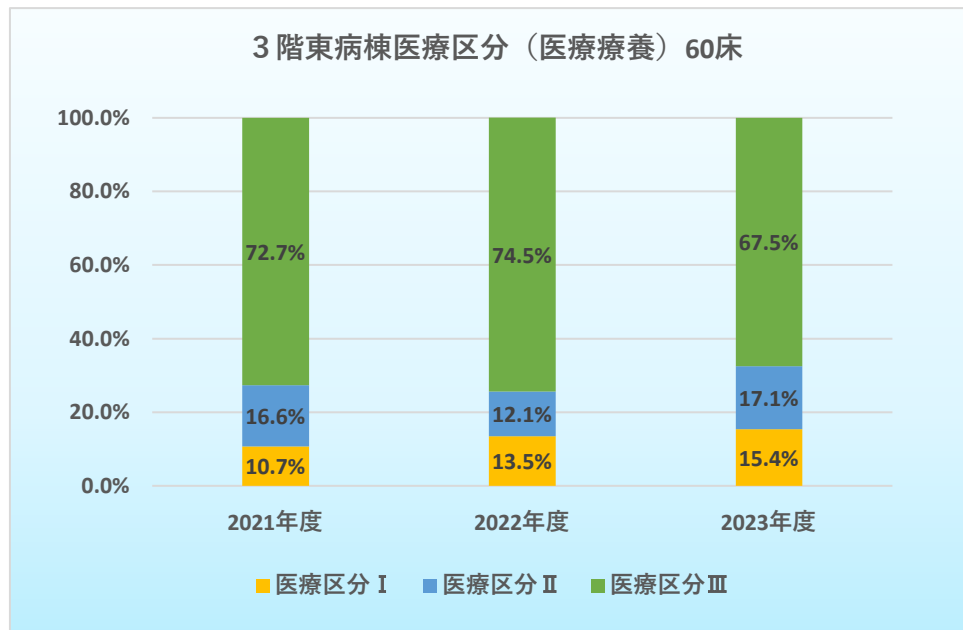
【2階西病棟】

	2021年度	2022年度	2023年度
医療区分Ⅰ	18.8%	21.5%	18.2%
医療区分Ⅱ	23.6%	30.7%	33.9%
医療区分Ⅲ	57.7%	47.9%	47.9%



【3階東病棟】

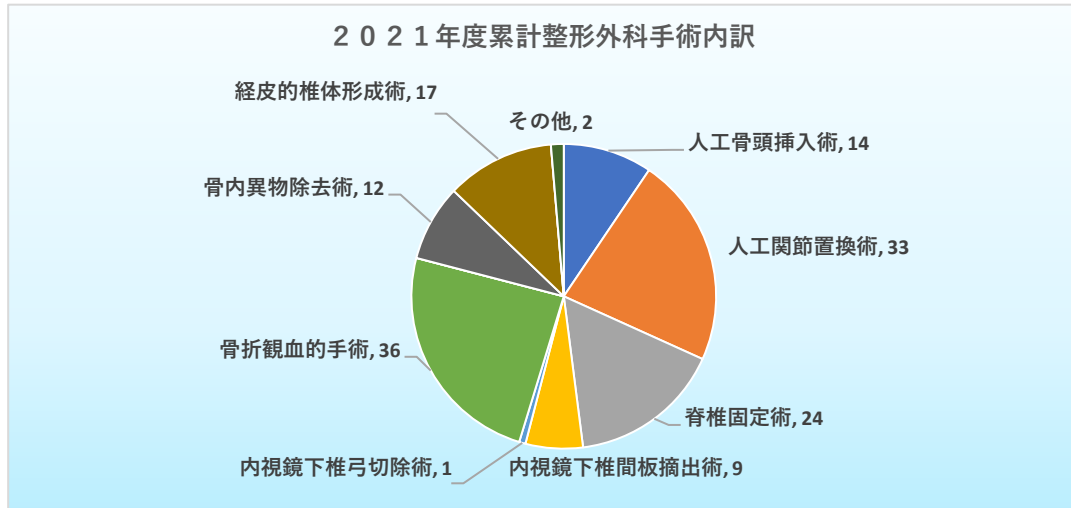
	2021年度	2022年度	2023年度
医療区分Ⅰ	10.7%	13.5%	15.4%
医療区分Ⅱ	16.6%	12.1%	17.1%
医療区分Ⅲ	72.7%	74.5%	67.5%



9. 整形外科手術比較

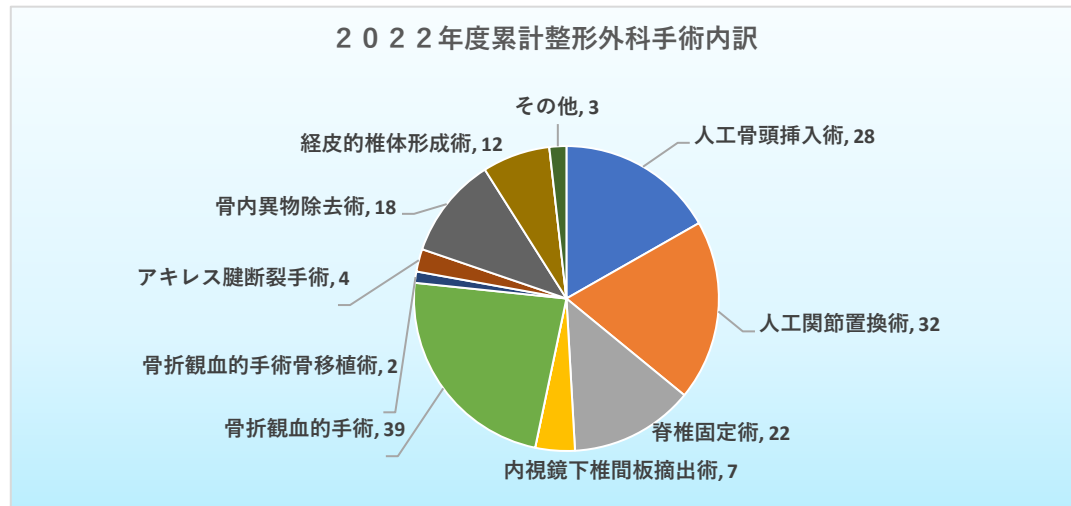
【2021年度累計】

人工骨頭挿入術	人工関節置換術	脊椎固定術	内視鏡下椎間板摘出術	内視鏡下椎弓切除術	骨折観血の手術	骨折観血の手術骨移植術	アキレス腱断裂手術	骨内異物除去術	経皮的椎体形成術	内視鏡下脊髓固定術	その他	合計
14	33	24	9	1	36	0	0	12	17	0	2	148



【2022年度累計】

人工骨頭挿入術	人工関節置換術	脊椎固定術	内視鏡下椎間板摘出術	内視鏡下椎弓切除術	骨折観血の手術	骨折観血の手術骨移植術	アキレス腱断裂手術	骨内異物除去術	経皮的椎体形成術	内視鏡下脊髓固定術	その他	合計
28	32	22	7	0	39	2	4	18	12	0	3	167



【2023年度累計】

人工骨頭挿入術	人工関節置換術	脊椎固定術	内視鏡下椎間板摘出術	内視鏡下椎弓切除術	骨折観血の手術	骨折観血の手術骨移植術	アキレス腱断裂手術	骨内異物除去術	経皮的椎体形成術	内視鏡下脊髓固定術	その他	合計
20	32	26	4	0	52	0	0	15	19	0	3	171

